

DES LIVRES PARFAITS POUR LE PRÉSCOLAIRE!

la courte échelle

Volume 3
Automne 2025

À la recherche du cachalot!


S'il y a un animal prédestiné à jouer à la cachette, c'est bien le cachalot! Poursuivi par deux marins qui ne lui veulent que du bien, le gros cétacé s'amuse à se camoufler dans chacune des pages de ce charmant tout-carton. Les tout-petits s'amuseront assurément à le débusquer!



Sylvain Bouton | 0 à 3 ans


Cache-cachalot

- Le cachalot est un grand mammifère marin. Est-ce que vos élèves peuvent nommer d'autres mammifères marins? Ou bien d'autres espèces vivant dans la mer?
- Au fil des pages, le cachalot se cache parmi les îles, les icebergs ou encore au milieu des méduses. Invitez vos élèves à inventer d'autres endroits où le cachalot pourrait se camoufler. Les idées les plus farfelues sont les bienvenues! Vous pourriez ensuite demander à vos élèves de dessiner le cachalot dans le lieu qu'ils ont inventé!
- Les marins poursuivent le cachalot afin de déloger une algue coincée entre ses dents. Ils lui rappellent par le fait même de bien se brosser les dents après les repas. Abordez les rituels du quotidien et demandez à vos élèves s'ils ont une routine avant le dodo ou bien le matin, avant d'aller à la garderie ou à l'école.



De mignonnes péripéties du quotidien


Lola est une adorable petite tamia qui vit seule au 5^e étage d'un immeuble. Avec elle, que ce soit rentrer chez elle par l'escalier, s'occuper d'une plante ou partir à la plage avec des amis, le moindre événement du quotidien devient rapidement une aventure ! Cet album, qui regroupe trois délicieuses petites histoires, vous invite dans le quotidien pas toujours reposant de Lola !



Pierrette Dubé et Laura Horrocks-Denis | 3 ans et +

Les aventures de Lola Tamia

- Dans la première petite histoire, Lola se dépêche de rentrer chez elle pour déguster sa collation : un pain au chocolat ! Quel est le goûter préféré de vos élèves ? Une salade de fruits ? Un croissant ? Du fromage ?
- Dans l'histoire *Lola et la plante en pot*, la petite tamia demande l'aide de ses ami-es pour prendre soin de sa plante qui dépérit de jour en jour. Aidez Lola à sauver sa plante ! Donnez des solutions loufoques pour redonner un peu de vie à Manon !
- Le troisième récit de cet album présente Lola et ses ami-es à la plage. Autour, tout le monde s'affaire à ses activités favorites. Qu'est-ce que vos élèves aiment à la plage ? Jouer au ballon ? Construire des châteaux de sable ? Roupiller sous leur parasol ?
- Sur notre site web, vous trouverez une illustration de *Les aventures de Lola Tamia* à colorier, ainsi que des personnages et éléments à découper. Invitez vos élèves à inventer une nouvelle aventure pour Lola Tamia !



De la graine au livre

Avant, j'étais un arbre raconte l'histoire d'un arbre qui, un jour, fut une graine tombée d'un pin, puis avalée (et expulsée) par Derek l'écureuil, puis roulée par Barbara le scarabée, avant de trouver un coin de terre parfaitement ensoleillé où étendre ses racines. Et cette graine est devenue un arbre immense, qui est à son tour devenu un livre merveilleux... CE LIVRE ! Un livre à aimer et à partager, encore et encore.



Eoin McLaughlin et Guilherme Karsten | 4 ans et +

Avant, j'étais un arbre

- Les premières pages de ce livre montrent le processus par lequel une pomme de pin devient un arbre. À la suite de la lecture de cet album, demandez à vos élèves d'énumérer tous les animaux, insectes et éléments naturels qui ont contribué à donner vie au pin avant qu'il devienne un livre.
- Présentez différentes sortes de graines à vos élèves, et demandez-leur de les associer aux arbres ou aux fruits qu'elles deviennent (apportez-les en classe ou imprimez des photos). Graines de citrouille, de tournesol, de sésame, noyaux de melon, de pêche, pépins de pomme, etc. Un jeu d'association rigolo !
- Une fois coupé, l'arbre est excité d'être transformé en quelque chose d'autre. Il se demande entre autres s'il deviendra un vaisseau spatial ou un château. Amusez-vous à nommer des objets du quotidien créés grâce aux arbres.
- À la fin de l'histoire, on comprend que le pin est devenu le livre qu'on tient entre nos mains. Est-ce que vos élèves ont un livre préféré qu'ils et elles aiment relire ? Si oui, lequel, et pourquoi l'aiment-ils et elles tant ?




Pour l'amour du soccer

Megan Rapinoe et Pelé se sont tous deux illustrés dans le milieu du soccer international pendant de nombreuses années. Maintenant, Megan Rapinoe et Pelé sont impliqués, à leur manière, dans diverses causes sociales.



Maria Isabel Sánchez Vegara
et Paulina Morgan | Traduit par
Françoise Major | 5 ans et +



Maria Isabel Sánchez Vegara et
Camila Rose | Traduit par Françoise
Major | 5 ans et +

Megan Rapinoe et Pelé

- Dès leur plus jeune âge, Megan Rapinoe et Pelé étaient passionnés par le soccer. Est-ce que vos élèves aussi sont passionnés par un sport, une activité, un art, etc. ? Si oui, lesquels ?
- Lorsqu'il était jeune, Pelé fabriquait des ballons de soccer à l'aide de vieilles chaussettes, faute d'avoir un vrai ballon. Quels autres éléments pourraient être utilisés pour fabriquer un ballon ?
- Profitez de cette lecture pour présenter d'autres sportifs et sportives qui se sont illustrés dans leur domaine. On peut penser à Marie-Philip Poulin, une joueuse professionnelle de hockey féminin, à Rudolph Noureev, l'un des plus grands danseurs de ballet classique ou encore à Chantal Petitclerc, une athlète paralympique qui a remporté 21 médailles en course en fauteuil roulant. Vous pourriez procéder sous forme de jeu d'association : présentez les photos de plusieurs personnalités sportives d'un côté, puis les réalisations qu'elles ont accomplies de l'autre. Demandez à vos élèves de relier chaque réalisation à une photo. Auront-ils et elles toutes les bonnes réponses ?



Vos tout-petits avaient
adoré *Oups!*?

Voici *Ovach!*, un deuxième
tout-carton interactif qui
va les faire hurler de rire!

Pour en savoir plus sur ces titres, consultez notre site web au www.courteechelle.com



Pour être informé.e de nos nouveautés et du matériel pédagogique mis à la disposition des enseignantes, inscrivez-vous à notre joyeuse infolettre! eepurl.com/h1KZSr

